

Wprowadzenie do sprawozdania finansowego

1. Fundacja Sztuki Osób Niepełnosprawnych

Siedziba: 30-079 Kraków

Ul. Królewska 94

Data wpisu do Krajowego Rejestru Sądowego 28.02.2002 pod nr 0000095062

Regon 350877108

NIP 944-11-69-922

Podstawowy przedmiot działalności:

Działalność kulturalna, terapia i promocja twórczości osób niepełnosprawnych,
działalność zgodna ze statutem.

2. Sprawozdanie finansowe obejmuje rok 2009.

3. Sprawozdanie finansowe zostało sporządzone przy założeniu kontynuowania działalności Statutowej przez Fundację.

Chromikowski Teresa

Fundacja Sztuki Osób
Niepełnosprawnych
w Krakowie

Mastale

Chromikowski Teresa

Anna

Chromikowski Teresa

Fundacja Sztuki Osób Niepełnosprawnych w Krakowie

23.05.2010

BILANS		01.01.2009	31.12.2009
Aktywa			
A.	Aktywa trwałe	414,98	414,98
I.	Wartości niematerialne i prawne		
II.	Rzeczowe aktywa trwałe	0,00	0,00
III.	Należności długoterminowe	414,98	414,98
IV.	Inwestycje długoterminowe		
V.	Długoterminowe rozliczenia międzyokresowe		
B.	Aktywa obrotowe	11 561,23	13 049,72
I.	Zapasy rzeczowych aktywów obrotowych		
II.	Należności krótkoterminowe	2 245,15	1 634,10
III.	Inwestycje krótkoterminowe	9 316,08	11 415,62
1	Środki pieniężne	9 316,08	11 415,62
2	Pozostałe aktywa finansowe		
C.	Krótkoterminowe rozliczenia międzyokresowe		
Aktywa razem		11 976,21	13 464,70
Pasywa			
A.	Fundusze własne	11 283,19	13 439,88
I.	Fundusz założycielski	1 000,00	1 000,00
II.	Fundusz statutowy	17 580,23	10 283,19
III.	Wynik finansowy netto za rok obrotowy	-7 297,04	2 156,69
1.	Nadwyżka przychodów nad kosztami(wielkość dodatnia).		2 156,69
2.	Nadwyżka kosztów nad przychodami (wielkość ujemna).		
B.	Zobowiązania i rezerwy na zobowiązania	693,02	24,82
I.	Zobowiązania długoterminowe z tytułu kredytów i pożyczek		
II.	Zobowiązania krótkoterminowe i fundusze specjalne	520,05	24,82
1.	Kredyty i pożyczki	0,00	0,00
2.	inne zobowiązania	520,05	24,82
3.	Fundusze specjalne		
III.	Rezerwy na zobowiązania		
IV.	Rozliczenia międzyokresowe	172,97	0,00
1	Rozliczenia międzyokresowe przychodów		
2	Inne rozliczenia międzyokresowe	172,97	
Pasywa razem		11 976,21	13 464,70

data 31.05.2010
sporządził
Teresa Chornikowska



ZARZĄD

Maw

Maslac

Chornikowska Teresa

Fundacja Sztuki Osób
Niepełnosprawnych
w Krakowie




23.05.2010

Fundacja Sztuki Osób Niepełnosprawnych

Rachunek wyników	31.12.2008	31.12.2009
A. Przychody z działalności statutowej	173 805,61	221 425,80
I. Składki brutto określone statutem	-	-
II. Inne przychody określone statutem	173 805,61	221 425,80
1. Przychody z działalności nieodpłatnej pożytku publicznego	173 805,61	221 425,80
2. Przychody z działalności odpłatnej pożytku publicznego		
3. Pozostałe przychody realizacji zadań statutowych		
B. Koszty realizacji zadań statutowych.	180 962,56	228 663,98
1. Koszty realizacji zadań statutowych. działalności nieodpłatnej pożytku publicznego	180 962,56	228 663,98
2. Koszty realizacji zadań statutowych. działalności odpłatnej pożytku publicznego		
3. Pozostałe koszty realizacji zadań statutowych		
C. Wynik finansowy na działalności statutowej (wielkość dodatnia lub ujemna)	(7 156,95)	(7 238,18)
D. Koszty administracyjne:	1 002,00	1 064,22
1. Zużycie materiałów i energii	-	-
2. Usługi obce	-	245,22
3. Podatki i opłaty	264,00	22,00
4. Wynagrodzenia oraz ubezpieczenia społeczne i inne świadczenia		
5. Amortyzacja		
6. Pozostałe	738,00	797,00
E. Pozostałe przychody (niewymienione w poz. A i G)	937,76	10 410,42
F. Pozostałe koszty (niewymienione w poz. B, D i H)	75,99	-
G. Przychody finansowe	0,14	64,98
H. Koszty finansowe	-	16,31
I. Wynik finansowy brutto na całokształcie działalności (wielkość dodatnia lub ujemna) (C-D+E-F+G-H)	(7 297,04)	2 156,69
J. Zyski i straty nadzwyczajne:		
I. Zyski nadzwyczajne - wielkość dodatnia		
II. Straty nadzwyczajne - wielkość ujemna		
K. Wynik finansowy ogółem (I+J)	(7 297,04)	2 156,69
I. Różnica zwiększająca koszty roku następnego (wielkość ujemna) podatek od nie kosztów uzyskania przychodów		
II. Różnica zwiększająca przychody roku następnego (wielkość dodatnia)	(7 297,04)	2 156,69

data sporządzenia
31.05.2010
Teresa Chornikowska



Zarząd

Masłane

Chornikowski Tam

Mau
Chornikowski

Fundacja Sztuki Osób Niepełnosprawnych 2009

NIP 944-11-69-922

Kraków ul. Królewska 94

Regon 350877108

23.02.2010

DODATKOWE INFORMACJE I WYJAŚNIENIA

1. Objasnienia do bilansu

1) Szczegółowy zakres zmian wartości grup rodzajowych środków trwałych, wartości niematerialnych i prawnych oraz inwestycji długoterminowych.

2) Wartości niematerialne i prawne

BO na 01.01.2009 2.293,60 zł

Umorzenie 2.293,60 zł

Wartość netto na 31.12.2009 0,00 zł

Środki trwałe

Wyszczególnienie	Wartość brutto					B.Z. 31.12.2009	Amortyzacja
	B.O. 1 01.2009	Przychody			Rozchody		
		z zakupów	nieodpł. przyjęte	Inne			
1	2	3	4	5	6	7	8
Urządzenia techniczne	11.286,06					11.286,06	
Sprzęt komputerowy	43.322,48					43.322,48	
Meble i inne	5.445,52					5.445,52	0,00
Inne środki trwałe	2.500,00					2.500,00	
RAZEM	62.554,06	0,00	0,00	0,00	0,00	62.554,06	0,00

Wyszczególnienie	Umorzenie				B.Z. 31.12.2009 (9+12- 13+/-14)	Wartość netto na 31.12.2009 (8-15)
	B.O. 1 01.2008	Wzrost	Inne			
9	10	11	12	13	16	
Urządzenia techniczne	11.286,06			11.286,06	0,00	
Sprzęt komputerowy	43.322,48			43.322,48	0,00	
Meble i inne	5.445,52			5.445,52	0,00	
Inne środki trwałe	2.500,00			2.500,00	0,00	
RAZEM	62.554,06		0,00	62.554,06	0,00	

- 3) Wartość nie amortyzowanych lub nie umarzanych przez jednostkę środków trwałych, używanych na podstawie umów najmu, dzierżawy i innych umów w tym z tytułu umów leasingu,

nie występują

- 4) Zobowiązania wobec budżetu państwa lub jednostek samorządu terytorialnego z tytułu uzyskania prawa własności budynków i budowli,

nie występują

- 5) Dane o strukturze własności kapitału podstawowego,

Fundusz założycielski wynosi 1.000,00 zł
Fundusz statutowy na 31.12.2009 r. wynosi 10.283,19 zł
Fundusz statutowy został zmniejszony w 2009 roku o wynik finansowy za 2008 r. w wysokości -7.297,04. Fundusz statutowy służy do realizacji zadań statutowych działalności nieodpłatnej pożytku publicznego.

- 6) Stan na początek roku obrotowego, zwiększenia i wykorzystanie, oraz stan końcowy kapitałów (funduszy) zapasowych i rezerwowych,

nie występuje

- 7) Propozycje co do sposobu pokrycia straty za rok obrotowy,

Pokrycie straty za rok obrotowy nastąpi z funduszu statutowego.

- 8) Dane o stanie rezerw według celu ich utworzenia na początek roku obrotowego, zwiększeniach, wykorzystaniu, rozwiązaniu i stanie końcowym,

nie występuje

- 9) Dane o strukturze należności krótkoterminowych i odpisach aktualizujących wartość należności

W pozycji należności występuje nadpłata z czynszu 1.436,32 zł i za Internet 3,23, inne 0,10, razem należności 1.439,65 zł oraz nadpłata składek ZUS w wysokości 156,45 zł i podatku PIT 38,00. Razem należności do bilansu wynoszą 1.634,10 zł.

Odpisy aktualizujące nie występują.

- 10) Podział zobowiązań długoterminowych według pozycji bilansu o pozostałym do dnia bilansowego przewidywanym umową okresie spłaty:

nie występuje.

11) Dane o strukturze zobowiązań krótkoterminowych

Lp.	Wyszczególnienie	Saldo niezapłacone przez okres					Razem
		0-1 m-cy	1-3 m-cy	3-6 m-cy	6- 12 m-cy	ponad 1 rok	
1	2	3	4	5	6	7	8
1	Pozyczki						
2	Kredyty						
3	Zobowiązania z tytułu dostaw i usług, w tym:						
1a	-wobec jedn. powiązanych						
1b	-wobec jedn. pozostałych						
4	Zobowiązania z tytułu podatków, ceł, ubezpieczeń i innych świadczeń						
5	Zobowiązania z tytułu wynagrodzeń						
6	Inne zobowiązania krótkoterminowe	24,82					24,82
7	Ogółem	24,82					24,82

12) wykaz istotnych pozycji czynnych rozliczeń międzyokresowych,

Rozliczenia międzyokresowe nie występują.

13) wykaz grup zobowiązań zabezpieczonych na majątku jednostki (ze wskazaniem jego rodzaju),

nie występują

14) zobowiązania warunkowe, w tym również udzielone przez jednostkę gwarancje i poręczenia, także wekslowe.

nie występują

2. Wyjaśnienia dotyczące rachunku zysków i strat

1) Struktura rzeczowa przychodów netto ze sprzedaży produktów usług

Przychody ze sprzedaży :	Rok 2008	Rok 2009
Dotacje	159.065,61	197.377,50
darowizny	6.740,00	15.548,30
Inne przychody	8000,00	8.500,00
Razem przychody z działalności nieodpłatnej pożytku publicznego	173805,61	221.425,80
Przychody operacyjne	937,76	10.410,42
Przychody finansowe	0,14	64,98
RAZEM przychody	174.743,51	231.901,20

2) Struktura rzeczowa kosztów

Koszty rodzajowe :	Rok 2008	Rok 2009
Koszty statutowe	180.962,56	228.663,98
Zużycie materiałów i energii		
Usługi obce		245,22
Amortyzacja	0,00	
Podatki	264,00	22,00
Usługi bankowe	738,00	797,00
Razem koszty administracyjne	1.002,00	1.064,22
Pozostałe koszty finansowe	75,99	16,31
Pozostałe koszty operacyjne		
RAZEM	182.040,55	229.744,51

- 3) Wysokość i wyjaśnienie przyczyn odpisów aktualizujących środki trwałe,
nie wystąpiły
- 4) Wysokość odpisów aktualizujących wartość zapasów,
nie wystąpiły
- 5) Informacje o przyczynach, kosztach i wynikach działalności zaniechanej w roku obrotowym lub przewidzianej do zaniechania w roku następnym,
nie dotyczy
- 6) Rozliczenie głównych pozycji różniących podstawę opodatkowania podatkiem dochodowym od wyniku finansowego (zysku, straty) brutto,

Wynik z rachunku wyników za 2009 rok wynosi 2.156,69

Wynik stanowi nadwyżkę przychodów nad kosztami i zostanie przeznaczony na fundusz statutowy.

Z kosztów bilansowych odliczono koszty pokryte dotacjami,

do ich wysokości tj. 197.377,50 i wyłączono z kosztów 197.377,50 zł

Koszty wg rachunku wyników wynoszą	229.744,51
Odliczenie kosztów pokrytych dotacjami	- 197.377,50

Razem koszty uzyskania przychodu do CIT 8 32.367,01

Przychody z rachunku wyników zgodne z
przychodami podatkowymi 231.901,20

Dochód do CIT 8 (231.901,20- 32.367,01) 199.534,19

Lp	Nazwa	Dane za rok bieżący
1	Wynik finansowy brutto	2.156,69
2	Przychody wyłączone z opodatkowania (-)	
3	Przychody i zyski nadzwyczajne księgowo, lecz nie wliczane do podstawy opodatkowania (-)	
4	Przychody i zyski księgowo, przejściowo nie stanowiące przychodu podatkowego (-)	
5	Przychody podatkowe nieujęte w księgach (+)	
6	Przychody podatkowe nieujęte w wyniku roku obrotowego (+)	
7	Koszty dotyczące przychodów wyłączonych z opodatkowania (+)	
8	Koszty i straty nadzwyczajne księgowo, trwale nie stanowiące kosztu uzyskania przychodu (+) koszty pokryte dotacjami	197.377,50
9	Koszty i straty nadzwyczajne księgowo, przejściowo nie stanowiące kosztu uzyskania przychodu (+)	
10	Koszty podatkowo stanowiące koszt uzyskania, ale nie ujęte w wyniku roku obrotowego (-)	
11	Inne	
12	Wynik podatkowy	199.534,19
13	Darowizny uznane podatkowo (-)	0,00
14	Część straty podatkowej lat ubiegłych (-)	0,00
15	Inne	0,00
16	Podstawa opodatkowania	0,00
17	Podatek dochodowy	0,00

- 7) W przypadku jednostek, które sporządzają rachunek zysków i strat w wariantcie kalkulacyjnym, dane o kosztach wytworzenia produktów na własne potrzeby oraz kosztach rodzajowych,
nie dotyczy
- 8) Koszt wytworzenia środków trwałych w budowie, środków trwałych na własne potrzeby,
nie wystąpiły
- 9) Poniesione w ostatnim roku i planowane na następny rok nakłady na niefinansowe aktywa trwałe
nie występują
- 10) Informacje o zyskach i stratach nadzwyczajnych, z podziałem na losowe i pozostałe,
nie występują
- 11) Podatek dochodowy od wyniku na operacjach nadzwyczajnych.
nie dotyczy

12. Zatrudnienie i pożyczki

- 1) Przeciętnym w roku obrotowym zatrudnieniu, z podziałem na grupy zawodowe,

W roku obrotowym jednostka zatrudniała trzech pracowników

- 2) Pożyczkach i świadczeniach o podobnym charakterze udzielonych osobom wchodzącym w skład organów zarządzających i nadzorujących spółek handlowych (dla każdej grupy osobno), ze wskazaniem warunków oprocentowania i terminów spłaty.
nie wystąpiły

3. Objaśnienia szczególnych zdarzeń

- 1) Informacje o znaczących zdarzeniach dotyczących lat ubiegłych ujętych w sprawozdaniu finansowym roku obrotowego,
nie wystąpiły
- 2) Informacje o znaczących zdarzeniach, jakie nastąpiły po dniu bilansowym, a nie uwzględnionych w sprawozdaniu finansowym,
nie wystąpiły
- 3) Przedstawienie dokonanych w roku obrotowym zmian zasad sporządzania sprawozdania finansowego, jeżeli wywierają one istotny wpływ na sytuację majątkową, finansową i wynik finansowy jednostki, ich przyczyny i spowodowaną zmianami kwotę wyniku finansowego oraz zmian w kapitale (funduszu) własnym,
nie wystąpiły

4. Objaśnienia dotyczące grup kapitałowych

Jednostka nie sporządza skonsolidowanego sprawozdania finansowego.

5. Informacje o połączeniu spółek.

nie dotyczy

6. Kontynuacja działania.


Roczne sprawozdanie finansowe sporządzono przy założeniu kontynuowania działalności statutowej przez Fundację.

7. Inne informacje mogące w sposób istotny wpłynąć na ocenę sytuacji majątkowej, finansowej, oraz wynik finansowy jednostki.

Nie wystąpiły.

Kraków 31.05.2010


sporządził
Teresa Chornikowska



Fundacja Sztuki Osób
Niepełnosprawnych
w Krakowie

ZARZĄD

Masłaa



Chornikowska Teresa⁶